



LEO SLEUTEL

BEVEILIGINGSTECHNIEK

Gebruiksaanwijzing van het elektronisch combinatieslot

SECUTRONIC BASIC



Verklaring van de symbolen



Controle



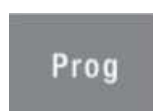
Code invoer ok



Code invoer fout




Manipulatieblokkering



Programmeermodus



Vervang batterijen



Onderhoud

Openen van het slot

1. [ON] - toets indrukken en toets de juiste code in. (fabrieksafstelling: 1 2 3 4 5 6).
2. Het slot door draaien aan de slotgreep openen. De elektronica schakelt zich na 5 seconden uit.

Aanwijzing


- Bij het ingeven van een foutief cijfer kan de cijfercombinatie door indrukken van [ON] – toets opgeheven worden en de openingsprocedure opnieuw worden gestart.
- Wanneer 3 x achter elkaar een foute cijfercombinatie wordt ingegeven, blokkeert de elektronica het slot voor 5 minuten. Aansluitend blokkeert de elektronica bij herhaalde foutieve instelling 20 minuten (manipulatie veiligheid). Gedurende die tijd is het openen, ook met de juiste combinatie, niet mogelijk.
- Als de tijdsduur van 30 seconden tussen 2x indrukken wordt overschreden, schakelt de elektronica uit veiligheidsoverwegingen uit. De procedure om te openen moet dan opnieuw gestart worden.
- De ingegeven code gaat bij stroomuitval niet verloren.



LEO SLEUTEL

BEVEILIGINGSTECHNIEK

Uitwisselen van de batterijen

Wanneer na het inschakelen van de kluis het symbool  oplicht moeten alle vier de batterijen vervangen worden. Het slot kan dan nog ongeveer 50 maal geopend worden. Het veranderen van de cijfercombinatie is in deze toestand niet mogelijk.


Voor het uitwisselen van de batterijen het afdekplaatje d.m.v. een schroevendraaier aan de zijsluif afnemen. Vier lekvrije batterijen aanbrengen. Let op de milieubewuste wijze van afvoer van de oude batterijen.



Wijzigen van de cijfercombinatie

Let op!: elke codewijziging slechts bij geopende, gesperde deur uitvoeren. Gebruik geen persoonlijke gegevens als geboortedatum of telefoonnummer)


Als de ingestelde cijfercombinatie niet meer bekend is, bestaat er geen mogelijkheid het slot te openen! Daarom:

1. Druk [ON] – toets in
2. Toets uw oude cijfercombinatie
3. Houdt de [ENTER] – knop zo lang ingedrukt tot het symbool  gaat branden
4. Toets de nieuwe cijfercombinatie van 6 cijfers in
5. Druk nu op de [ENTER] – knop
6. Toets de nieuwe cijfercombinatie een tweede maal in
7. Druk nu op de [ENTER] – knop. Bij een correcte programmeerprocedure zal het symbool



oplichten.



Indien het symbool  oplicht, dan heeft u bij het wijzigen van de code een fout gemaakt. De oude cijfercombinatie is verder geldig.

Beheer combinatie

Nieuwe cijfercombinatie niet vergeten – zorgvuldig noteren!!!

Testen – absoluut noodzakelijk!!!

Bij geopende, geblokkeerde deur [ON] toets indrukken, nieuwe cijfercombinatie intoetsen. Het slot door draaiing aan de slotgreep openen. Openen meerdere keren herhalen.

Advies

Mocht u ondanks deze handleiding toch twijfelen aan een bepaalde handeling, neemt u dan gerust contact met ons op. Dan kan zowel via email als telefoon op 035-6245791.